

# Flaskposten

Nr 2/2015 Årgång 33



•••••

## • Advent är redan här. •

• Vi har årsmöte på Skeppsholmen den 7 december då denna delas ut •  
• eller skickas till er alla. •

• Vad har då hänt i föreningen sedan juni? I augusti gjorde vi årets utflykt •  
• som blev en resa till Finland. Vi hann både med Kotka nära ryska •  
• gränsen och Helsingfors. Du kan läsa mer om det på följande sidor. Vi •  
• hade tre dagar på oss att göra sådant som huvudsakligen hade •  
• anknytning till hav och fartyg. Roligt och lärorikt var det. •

• Nu i höst har också Hobbymässan gått av stapeln och det var många •  
• som vanligt som ville veta hur man bygger flaskskepp. Vi inbjöd många •  
• att besöka oss på Skeppsholmen. •

• Vi har också en ny omgång byggsatser på gång för vi har slut på förra •  
• omgången nummer två. Förhoppningen är ju att flera ska få inspiration •  
• till att bygga flaskskepp genom att vi ger dem en puff att prova. •

• Någon Julnautika på Sjöhistoriska museet blir det inte i år. Vi får vänta •  
• tills det blir modelldag där i vår. Kolla på hemsidan mer om den den 14 •  
• februari. •

• Det blir också IPMS-mässa som jag vanvördigt kallar plastmässa. Som •  
• vanligt är den på Skytteholmsskolan i Solna. Vi brukar vara 4-5 •  
• personer med där från Flaskskepparna. Tonvikten där ligger som ni •  
• kanske anar på plastmodeller, men vi tror att vi kan inspirera några •  
• att prova flaskskeppens härliga hantverk. •

• GOD JUL till alla och GOTT NYTT ÅR önskar styrelsen /Ingela •

•••••

# Årets resa med flaskskepparna till Finland.

Första natten sov vi ombord på det härligt gungande havet. Vi var 8 personer som for med på resan. Peter Strömsten var vår ciceron såsom varande hemma i finska trakterna. Första dagen ösregnade det och vi for då till Kotka dit det stora Sjöfartsmuseet hade flyttat. Ett mycket härligt museum fyllt med både båtar och modeller och historier kring hav och båt. En verklig upplevelse att rekommendera. Kotka ligger österut från Helsingfors och ganska nära ryska gränsen. I staden fanns också ett stort akvarium( ja inte bara ett förstås, utan jättemånga) med fiskar från Östersjön, finska insjöar och älvar.

Sista dagen delade vi oss på olika intresseområden såsom Designmuseet, Mannerheimminnen, Klippkyrkan och torghandel n med både fisk och grönt.



# Hobbymässan enl tradition

Numera (sedan ett par år) finns Hobbymässan i den stora hallen på Älvsjömässan. Drygt 8500 personer var där och tittade. De få byggsatser vi hade med, blev snabbt sålda och sedan fick vi ta upp beställningar. Alltid är intresset för att se hur man får in den i flaskan lika stort. Det är inspirerande att sitta där och besvara alla nyfikna frågor. Många barn är nyfikna och vi hoppas att de kommer åter om några år och vill bygga själva.



Här är Göran F, Ingela, Lennart H och Lasse R

## "EN SKRUVAD VÄRLD", TEKNISKA MUSEET I STOCKHOLM



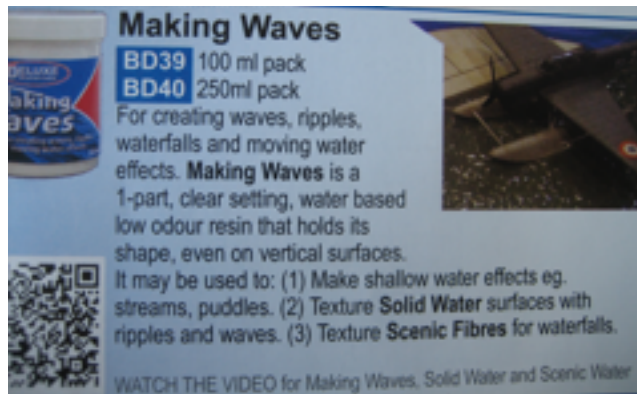
Vi blev tillfrågade på förra Hobbymässan om vi ville vara med och visa några flaskskepp i samband med utställningen "en skruvad värld". Nu har vi varit med, några stycken på invigningen. Där finns förutom våra flaskskepp även dioramor, andra modeller, jätteföremål m.m. Vi ska ju ha kortkurser, där ungdomar mellan 8-12 år på 2 timmar ska hinna bygga en Kontikiflotte och få in den i flaska . Vi hoppas att det faller väl ut. Vi har satt gränsen vid 10 st per dag i ett par helger. Om det blir kul kanske vi tar på oss fler helger. Innan hade vi långa diskussioner om vad vi skulle låta dem bygga som var realistiskt att de kan hinna med under den tiden. På bilderna ser ni våra två montrar. Gå gärna dit och titta.



# TIPSRUTAN

När jag gick runt på Hobbymässan hittade jag i en monter material för att göra snö med och även en annan för att göra vatten som stelnar när det blir kallt. Är det någon som vågar prova detta i flaska?

De Luxe Materials under [www.theswedishcorner.com](http://www.theswedishcorner.com)



## C&F Threader Ultra Midge Short

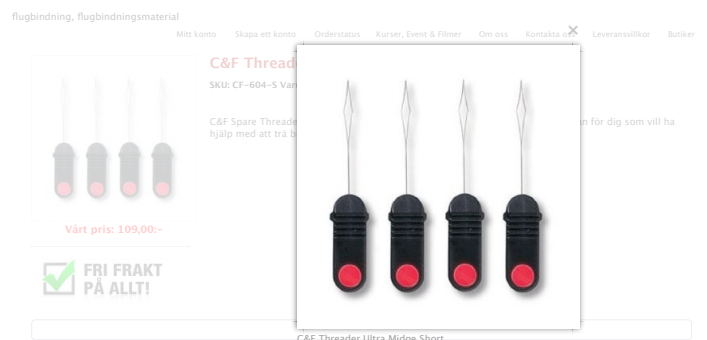

**Vårt pris: 109,00:-**

Detta fick jag som tips från en flaskskeppsbyggare. Han tyckte den fungerade bättre än nålpåträdaren. Här en länk till redskapet som används när man knyter flugor.

[fishline.se](http://fishline.se)

under flugbindning, verktyg

Här ett tips från Lennart H. Han har gjort en liten mall för att rita ventiler på sin Waxholmsbåt. Han kan skjuta den och får då perfekt avstånd mellan dem och lika stora ventiler



# Byggde barndomens kök – i miniatyrstorlek

Monica Ericsson, ordförande i Svenska miniatyrsällskapet, kommer alltid minnas i detalj hur hennes barndomskök såg ut. Hon har skapat en kopia av det – i miniatyr.

– Jag har alltid älskat små saker, säger hon.

Lampan ovanför spisen är gjord av en deodorantkula. Diskhoarna av små marmelad- och smörbytter. En bit tops bildar teakdörrens handtag och 50-talsinredningen är tillverkad av ostlådor. En skylt på tittskåpets husgavel skvallrar om var vi är: Solvägen 42 i Solberga i södra Stockholm.

– Så här såg köket ut när jag var sju år. Jag kom hem till fiket på bordet, till raketost, ögonkakao, morotsjuice och giffar.

**KÖKET VAR HENNES** första miniatyrprojekt. Boken hon fick från kollegorna på 90-talet skulle ge henne en långlivad hobby.

– En helt ny värld öppnade sig, säger Monica som var med och startade Svenska miniatyrsällskapet – "Sveriges minsta förening" – som i januari fyller 15 år.



Täbybon Monica Ericssons första miniatyrprojekt var hennes barndomskök i Solberga. FOTO: ÅSA SOMMARSTRÖM

Sällskapet har cirka 200 medlemmar som framför allt bor i Stockholmsområdet. De flesta arbetar i den internationella miniatyrskalen 1:12. I den skalan är 1 meter drygt 8 centimeter.

Skalan 1:48 blir dock allt mer populär, men då tar realismen stryk.

– Oavsett, så tillbringar alla mycket tid åt att leta på golvet. Det vi arbetar med är så smått och jätteenkelt att tappa bort.

Monica visar ett målarstrin

i 1700-talstappning som hon tillverkat under en kurs i USA.

– Lådknopparna är en millimeter och svarvade i en svampform. Tänk hur många gånger de sprätte bort, skrattar hon.

**MINIATYRER ÄR VANLIGARE** i engelskspråkiga länder. I Japan finns också en lång tradition.

– Senaste trenden där är att laga riktig mat på miniatyrspis och visa på Youtube.

## MISSA INTE

Stockholms Miniatyrmässa  
11 oktober, på Scandic Anglals på Östermalm.

Hobbyn är bred. Vissa bygger upp sagomiljöer, andra återskapar sitt hem. En del näschar sig mer och binder böcker, drejar krukor eller tillverkar läderkoffertar.

Monicas senaste projekt är tre hus längs en gata i Gamla stan som hon inreder i 20-tal. Hon öppnar dörren till ett av dem. Här bor advokat Justus Östberg i ett lyxigt och detaljrikt hem. Att han tycker om att röka och jaga är tydligt. Geväret står lutat mot väggen och i rökrummet hänger en tavla av Bruno Liljefors.

– Jag skickade bilder på originaltavlan till en engelsman som gjorde en miniatyrmålning. Titta på detaljerna, man kan se hårstråna.

Tavlan kostade ett par tusen. Andra saker har Monica skapat själv – som kristallkronan.

– Man kan bli lite knapp, det är jättepilligt. Det gäller att jobba med bra verktyg.

© SANDRA SAMPPALA  
sandra.samppala@mitti.se  
tel 550 550 00

## Så här har styrelsen sett ut 2015.

Leif Hult ordförande (ny dec 2014)

Lars Röing vice ordförande

Ove Eriksson kassör

Jan Lindström sekreterare som dock avböjer omval för 2016 p.g.a. sjukdom.

Ingela Örtendahl allt-i-allo